

Řepka MATIF	17.01.2022	21.01.2022	Změna	Nejnižší	Nejvyšší	Měna
únor 2022	771	758,5	-12,50	740	771	EUR / t
květen 2022	719,5	696,5	-23,00	687	719,5	EUR / t
srpen 2022	590,75	608,25	+17,50	585	612	EUR / t
listopad 2022	584,75	604,25	+19,50	580,25	607,5	EUR / t
únor 2023	578	601,5	+23,50	577,5	604	EUR / t

NYSE Liffe Market: Paris, Clearing House:LCH.Clearnet

[zobrazit graf na: www](#)

Sojový šrot Rotterdam	17.01.2022	21.01.2022	Změna	Nejnižší	Nejvyšší	Měna
leden 2022	540	528	-12,00	528	540	USD / t
únor 2022	536	528	-8,00	524	536	USD / t
březen 2022	530	523	-7,00	519	531	USD / t
duben 2022	522	515	-7,00	511	522	USD / t
květen 2022 - říjen 2022	499	490	-9,00	489	499	USD / t

NL Soymeal HP, FOB Rotterdam

[zobrazit graf na: www](#)

Řepkový šrot Rhine	17.01.2022	21.01.2022	Změna	Nejnižší	Nejvyšší	Měna
únor 2022	368	341	-27,00	341	357	EUR / t
únor 2022 - duben 2022	355	341	-14,00	341	357	EUR / t
květen 2022 - červen 2022	348	339	-9,00	339	348	EUR / t
srpen 2022 - říjen 2022	270	271	+1,00	260	271	EUR / t
listopad 2022 - leden 2022	269	270	+1,00	266	271	EUR / t

Rapemeal, LWR Rhine

[zobrazit graf na: www](#)

Pšenice krmná	17.01.2022	21.01.2022	Změna	Nejnižší	Nejvyšší	Měna
březen 2022	208,85	216,95	+8,10	208,85	217,1	GBP / t
květen 2022	210,75	218,25	+7,50	211,5	220	GBP / t
červenec 2022	203,55	210,6	+7,05	203,55	210,8	GBP / t
listopad 2022	191,05	197	+5,95	192	198,5	GBP / t
leden 2023	0	197,55	+197,55	197,55	197,55	GBP / t

London; LIFFE

[zobrazit graf na: www](#)

Pšenice potravinářská	17.01.2022	21.01.2022	Změna	Nejnižší	Nejvyšší	Měna
březen 2022	263,75	272,75	+9,00	266	275,75	EUR / t
květen 2022	261,75	271,25	+9,50	263,25	274,25	EUR / t
září 2022	243	251,75	+8,75	243,75	253,75	EUR / t
prosinec 2022	243,5	252,75	+9,25	244,25	254,75	EUR / t
březen 2023	244	252,75	+8,75	244,25	254,5	EUR / t

NYSE Liffe Market: Paris, Clearing House:LCH.Clearnet

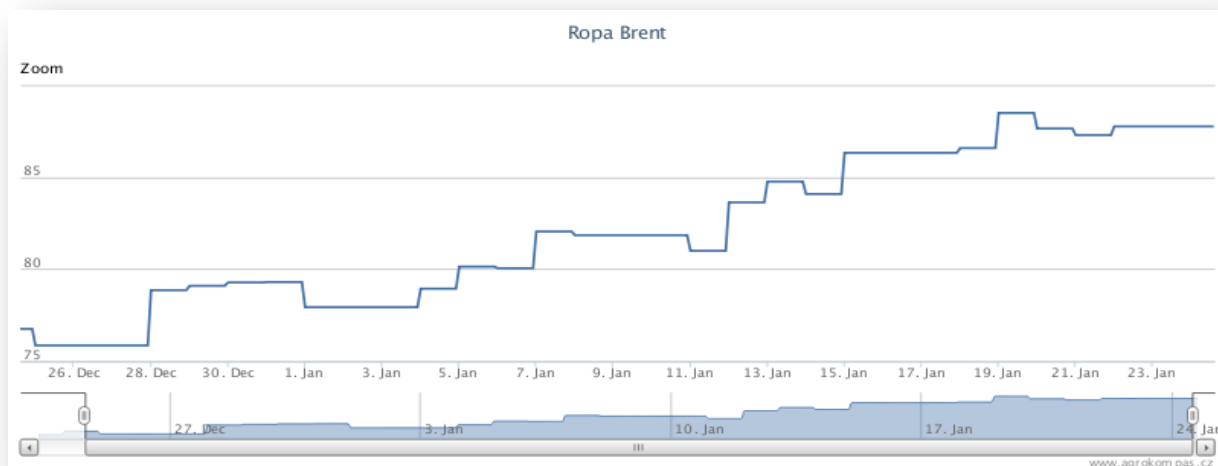
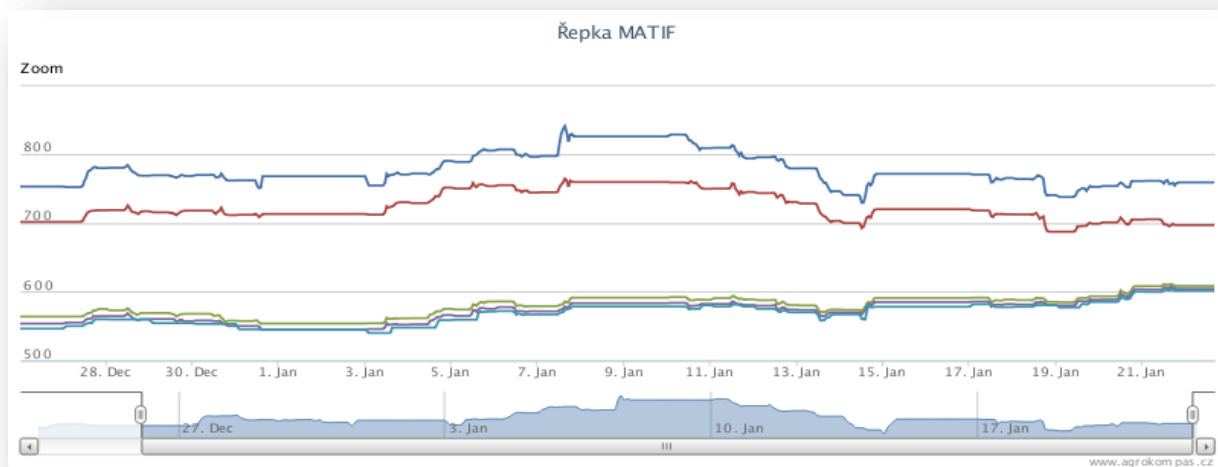
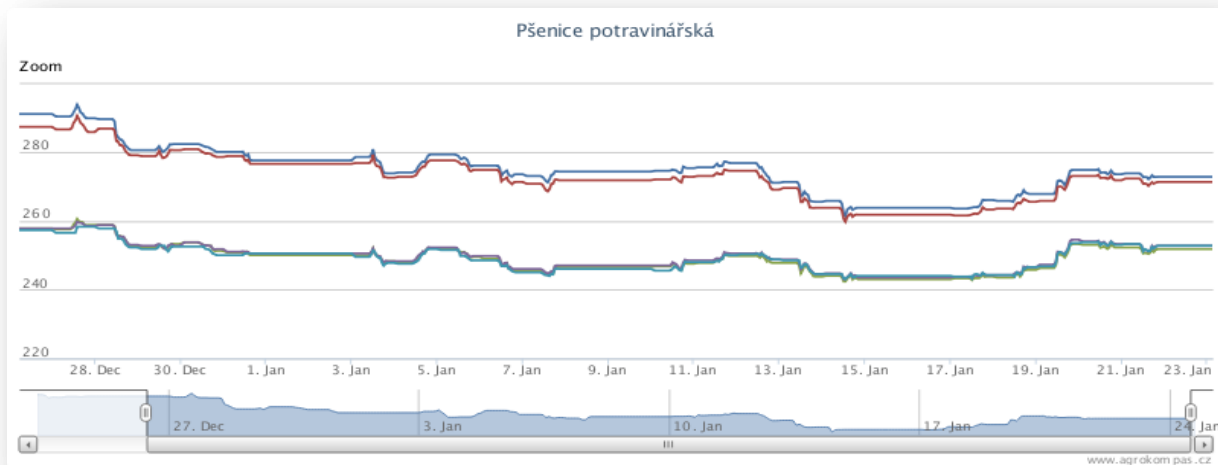
[zobrazit graf na: www](#)

Kukuřice	17.01.2022	21.01.2022	Změna	Nejnižší	Nejvyšší	Měna
březen 2022	239	248	+9,00	239	248	EUR / t
červen 2022	240,75	249,75	+9,00	241	249,75	EUR / t
srpen 2022	246	253	+7,00	245,75	253,75	EUR / t
listopad 2022	223	226,75	+3,75	222	228	EUR / t
březen 2023	224	228	+4,00	224	228	EUR / t

NYSE Liffe Market: Paris, Clearing House:LCH.Clearnet

[zobrazit graf na: www](#)

Ostatní	17.01.2022	21.01.2022	Změna	Nejnižší	Nejvyšší	Měna
Řepkový olej	1570	1520	-50,00	1520	1580	EUR / t
CZK/EUR	24,48	24,356	-0,12	24,25	24,52	EUR / t
CZK/USD	21,447	21,478	+0,03	21,39	21,57	EUR / t
CZK/GBP	29,32	29,111	-0,21	29,11	29,37	EUR / t
USD/EUR	1,141	1,134	-0,01	1,13	1,14	EUR / t
Ropa Brent	86,32	87,76	+1,44	86,58	88,49	USD/barel



Informace o dění na trhu dostupné zde:

[https://www.agrokompas.cz/agro\\_novinky](https://www.agrokompas.cz/agro_novinky)

## Průměrné ceny obilovin a olejnin

komodita	16.01.2022	09.01.2022	týd. změna	jednotka
Pšenice potravinářská	1 306	1 331	-1,9%	zl/tuna
Pšenice krmná	1 286	1 270	1,3%	zl/tuna
Žito potravinářské	1 155	1 132	2,1%	zl/tuna
Žito krmné	1 065	1 080	-1,4%	zl/tuna
Ječmen potravinářský	1 098	1 129	-2,7%	zl/tuna
Ječmen krmný	1 157	1 165	-0,7%	zl/tuna
Ječmen sladovnický	12 266	1 255	-2,3%	zl/tuna
Kukuřice	1 064	1 052	1,1%	zl/tuna
Oves potravina	-	-	-	zl/tuna
Oves krmný	961	923	4,1%	zl/tuna
Tritikále krmivo	1 183	1 179	0,3%	zl/tuna
komodita	16.01.2022	09.01.2022	týd. změna	jednotka
Řepka	3 406	3 242	5,1%	zl/tuna
Řepkový raf. olej	6 353	6 559	-3,1%	zl/tuna
Řepkový olej sur.	7 530	7 649	-1,6%	zl/tuna
Řepkový šrot	1 338	1 221	9,6%	zl/tuna

## Průměrné ceny vepřové, hovězí, drůbeží

Vepřové	16.01.2022	09.01.2022	týd. změna	jednotka
jakost S	5 986	5 957	0,5%	zl/tuna
jakost E	5 897	5 858	0,7%	zl/tuna
jakost U	5 592	5 535	1,0%	zl/tuna
jakost R	5 241	5 183	1,1%	zl/tuna
jakost O	4 315	4 216	2,4%	zl/tuna
jakost P	*	*	*	zl/tuna
<b>S-P celkem</b>	<b>5 879</b>	<b>5 849</b>	<b>0,5%</b>	zl/tuna
Průměrné ceny netto (bez DPH) , podle klasifikace SEUROP po porážce chlazené				
Drůbeží	16.01.2022	09.01.2022	týd. změna	jednotka
kuře typ brojler	4 429	4 407	0,5%	zl/tuna
krůta (samec)	6 232	5 696	9,4%	zl/tuna
krůta (samice)	6 165	5 882	4,8%	zl/tuna
Hovězí 16.1.2022	živá hmotnost	týd. změna		
mladý býk (A)	10,45 zl/kg	0,4	%	
býk (B)	10,45 zl/kg	2,4	%	
volek (C)	- zl/kg	-	%	
kráva (D)	7,63 zl/kg	2,2	%	
jalovice (E)	9,67 zl/kg	-1,1	%	
Průměrné ceny netto (bez DPH) , zaplacená dodavatelům, dle klasifikace SEUROP				

pozn. Kurz ČNB CZK/PLN k 29.11.2021 byl 5,460 PLN

Zdroj: Ministerstwo Rolnictwa i Rozwoju Wsi, Departament Rynków Rolnych

komodita	cena	změna za týden	změna za rok	jednotka
Máslo	573	0,4%	68%	EUR/100kg
SMP	339	0,9%	50%	EUR/100kg
WMP	423	2,4%	53%	EUR/100kg
Cheddar	339	0,8%	10%	EUR/100kg
Eidam	409	2,0%	31%	EUR/100kg
Gouda	398	1,6%	26%	EUR/100kg
Ementál	500	0,2%	4%	EUR/100kg
Sušená syrovátka	121	4,0%	52%	EUR/100kg

zdroj: <https://ec.europa.eu/>

## na závěr:

